

PERSÖNLICH, NAH & LEIDENSCHAFTLICH



Mit WÜRTH | BIKE LEASE profitieren Arbeitgeber:innen sowie Arbeitnehmer:innen von unseren digitalen Prozessen und unserem umfangreichen Versicherungspaket inklusive Raten-Ausfallschutz.

Außerdem bietet eine Zusammenarbeit mit uns viele weitere Vorteile:





FÜR ARBEITGEBER:INNEN

WÜRTH | BIKE LEASE ist ein kostenneutraler Beitrag zum Gesundheitsmanagement und gleichzeitig eine Möglichkeit, die CO2-Bilanz des Unternehmens zu verbessern..

FÜR ARBEITNEHMER:INNEN

Sie profitieren von einer großen Auswahl an Fahrrädern innerhalb unseres Händlernetzwerkes und von Steuervorteilen im Zuge der Gehaltsumwandlung bei 100%iger privater Nutzungsmöglichkeit.

DER WEG ZUM LEASINGBIKE

1. Der/Die Arbeitgeber:in unterzeichnet unser Vertragspaket und informiert die Mitarbeitenden über das Angebot. 
2. Das Unternehmen erhält den individualisierten Link zum WÜRTH | BIKE LEASE Online Portal, über das die Mitarbeitenden einen Bestellcode anfragen können. 
3. Freigabe des Bestellcodes durch die Dienst-rad-Beauftragten in unserem WÜRTH | BIKE LEASE Online Portal. 
4. Auswahl des Leasingbikes beim/bei der bevorzugten Fachhandels-Partner:in. 

RECHENBEISPIEL


Kaufpreis (E-)Bike: 3.000,00 €


	BARKAUF	MIT LEASING
Bruttogehalt (monatlich)	3.500,00 €	3.500,00 €
Leasingrate		- 87,73 €
Versicherung*		- 17,50 €
Geldwerter Vorteil		+ 7,00 €
BERECHNUNG FÜR ABZÜGE	3.500,00 €	3.401,77 €
Sozial-Versicherungs-Beiträge	- 735,00 €	- 714,36 €
Lohn- und Kirchensteuer	- 467,99 €	- 442,80 €
Geldwerter Vorteil		- 7,00 €
Nettogehalt	2.297,01 €	2.237,61 €
Nettobelastung für ein 3.000,- € (E-) Bike		59,40 €
Vsl. Kaufpreis nach 36 Monaten		570,00 €
Gesamtpreis inkl. Versicherung	3.630,00 €	2.708,40 €
ERSPARNIS ZUM BARKAUF	25,39%	921,60 €

StKl. 1, BaWü, Kirch.Steuer: Ja, ab 28 ohne Kinder, Zusatz KV: 1,6%, der/die Arbeitnehmer:in trägt die Umsatzsteuer aus dem geldwerten Vorteil.

*Vollkasko-Versicherung inklusive 24 Stunden-Pannenhilfe, jährlicher Inspektion u. unbegrenzter Übernahme von Verschleißkosten. Arbeitgeber:in können den Betrag der Versicherung sowie der Umsatzsteuer übernehmen oder einen Zuschuss zur Leasingrate leisten.

Es handelt sich um eine Beispielrechnung (Lohnsteuerjahr 2024). Die tatsächliche Einsparung ist abhängig von steuerlichen Verhältnissen und kann abweichen. Für eine exakte Berechnung wenden Sie sich bitte an Ihre/Ihren Steuerberater:in.

5. Der/Die Fachhandels-Partner:in erstellt das Angebot im WÜRTH | BIKE LEASE Online Portal. 

6. Der Nutzungsvertrag über das Leasingbike wird als Ergänzung zum Arbeitsvertrag unterzeichnet. 

7. Sobald das Leasingbike abholbereit ist, wird der Abholcode an den Mitarbeitenden versendet. Gegen Vorlage des Abholcodes kann das Leasingbike beim/bei der Fachhandels-Partner:in übernommen werden. 